

**Ab 04.2022**

## DEKORPROGRAMM

**NEU**

Neue, hochwertige Oberflächen Generation  
in erstaunlichem Holz- und Alu-Look



























# DEKORPROGRAMM









































## FENSTER UND TÜREN INDIVIDUELL WIE IHR STIL

Neben der Wandfarbe, Möbeln und Accessoires, bestimmen ebenso die Fenster das Ambiente Ihres Hauses. Dabei gibt es zwei Hauptrichtungen, die das Design bestimmen: Holz- & Aluoptik, aufgegriffen in den neuen Oberflächen **woodec** und **aludec** (ab Seite 4).



## Unsere Basics - Starke Cool Color Dekorfolierungen:

STANDARD Lieferzeit 4 Wochen		DEKOR- BEZEICHNUNG	FARB- NUMMER	SYSTEME	GRUNDKÖRPER FARBE	DICHTUNGS- FARBE
	anthrazitgrau Sandstruktur	436-7003	V 4/7	 einseitig weiß	 beidseitig dunkelgrau	 schwarz
	nussbaum	436-2075	V 4/7	 einseitig weiß		 schwarz
STANDARD PLUS Lieferzeit 6-8 Wochen preisgleich Standard		DEKOR- BEZEICHNUNG	FARB- NUMMER	SYSTEME	GRUNDKÖRPER FARBE	DICHTUNGS- FARBE
	nussbaum	436-2075	V 4/7		 beidseitig braun	 schwarz
	golden oak	436-2036	V 4/7/8	 einseitig weiß	 beidseitig ocker	 schwarz
	braun dekor	436-5010	V 4/7/8	 einseitig weiß		 schwarz
	mahagoni	436-2085	V 4/7/8	 einseitig weiß		 schwarz
	grau Sandstruktur	436-7049	V 4/7/8	 einseitig weiß		 schwarz
	basaltgrau Sandstruktur	436-7048	V 7/8	 einseitig weiß		 schwarz

SONDERDEKORE Lieferzeit 8-10 Wochen		DEKOR- BEZEICHNUNG	FARB- NUMMER	SYSTEME	GRUNDKÖRPER FARBE		DICHTUNGS- FARBE	
		<b>braun dekor</b>	436-5010	<b>V 7/8</b>		beidseitig braun	 schwarz	
		<b>mahagoni</b>	436-2085	<b>V 7/8</b>		beidseitig braun	 schwarz	
		<b>grau Sandstruktur</b> ähnlich RAL 7001	436-7049	<b>V 7/8</b>		beidseitig weiß	 schwarz	
		<b>basaltgrau Sandstruktur</b> ähnlich RAL 7012	436-7048	<b>V 7/8</b>		beidseitig weiß	 schwarz	
		<b>quarzgrau Sandstruktur</b> ähnlich RAL 7039	436-7047	<b>V 7/8</b>		einseitig weiß	 beidseitig weiß	 schwarz
		<b>aluminium gebürstet</b>	436-1001	<b>V 7/8</b>		einseitig weiß	 beidseitig weiß	 schwarz
		<b>mooreiche</b>	436-2007	<b>V 7/8</b>		einseitig weiß	 beidseitig braun	 schwarz
		<b>walnuss terra</b>	436-3059	<b>V 7/8</b>		einseitig weiß	 beidseitig braun	 schwarz
		<b>dunkelgrün</b> ähnlich RAL 6009	436-5021	<b>V 7/8</b>		einseitig weiß	 beidseitig weiß	 schwarz
		<b>dunkelrot</b> ähnlich RAL 3011	436-5013	<b>V 7/8</b>		einseitig weiß	 beidseitig weiß	 schwarz
		<b>alux DB 703</b> ähnlich RAL DB 703	436-1014	<b>V 7</b>		einseitig weiß	 beidseitig dunkelgrau	 schwarz

Alle Sonderdekore zzgl. Rüstkosten!

**Weitere Dekore und Kombinationen können auf Anfrage angeboten werden.**

Farbdarstellungen sind nicht verbindlich, da Farbabweichungen drucktechnisch bedingt möglich!



# PREMIUM OBERFLÄCHEN

*inspired by style*  
**aludec**



*inspired by nature*  
**woodec**



## VOLLKOMMENE ALU-OPTIK

aludec: Veredelte Oberflächen mit perfekter Struktur und sandmatter Haptik, optisch und fühlbar kaum von einer echten Pulverbeschichtung zu unterscheiden.



### Sieht echt aus, fühlt sich echt an

Perfekt fühlbare Struktur und Maßberung.



### Kratzerfestigkeit

Bis zu 10fach kratzfester als herkömmliche Dekore.



### Ressourcenschonend

Schont die Ressourcen Holz und Aluminium und kann zu 100 % recycelt werden.

## ECHTER HOLZ-LOOK

woodec: Oberflächen mit überzeugend tiefer Maßberung, die mit ihrer besonderen Haptik einem Echtholzfenster erstaunlich nahe kommt und dabei alle Vorteile eines Kunststofffensters bietet.

SCHLICHTE ELEGANZ,  
PERFEKT IN KOMBINATION!



### Reinigungsfreundlich

Einfache Reinigung. Wasser und milde Reiniger genügen. Auch Putzschleier kann so leicht entfernt werden.




### Vielseitig kombinierbar

aludec und woodec sind innen und außen kombinierbar.



# aludec



## VOLLKOMMENE ALU-OPTIK

Veredelte Oberfläche mit perfekter Struktur und sandmatter Haptik, optisch und fühlbar kaum von einer echten Pulverbeschichtung zu unterscheiden.

**PREMIUM OBERFLÄCHEN**  
Lieferzeit 8 Wochen

DEKOR-BEZEICHNUNG	FARB-NUMMER	SYSTEME	GRUNDKÖRPER FARBE	DICHTUNGS-FARBE
-------------------	-------------	---------	-------------------	-----------------

### aludec - Kunststofffenster in hochwertiger Alu-Optik

	<b>aludec jet black<sup>1)</sup></b> ähnlich RAL 9011	476-6062	V 8	 einseitig weiß	 beidseitig dunkelgrau	 schwarz
	<b>aludec Db703<sup>1)</sup></b> ähnlich RAL Db703	470-1014	V 8	 einseitig weiß	 beidseitig dunkelgrau	 schwarz
	<b>aludec anthrazitgrau<sup>1)</sup></b> ähnlich RAL 7016	470-6003	V 8	 einseitig weiß	 beidseitig dunkelgrau	 schwarz
	<b>aludec umbragrau<sup>1)</sup></b> ähnlich RAL 7022	470-6065	V 8	 einseitig weiß	 beidseitig dunkelgrau	 schwarz

<sup>1)</sup>Ausführung beidseitig zzgl. Rüstkosten!

Farbdarstellungen sind nicht verbindlich, da Farbabweichungen drucktechnisch bedingt möglich!

# woodec



## ERSTAUNLICH ECHTER HOLZ-LOOK

woodec Oberflächen überzeugen mit Ihrer tiefen Maßerung, die mit ihrer besonderen Haptik einem Echtholzfenster erstaunlich nahe kommt und dabei alle Vorteile eines Kunststofffensters bietet.

**PREMIUM  
OBERFLÄCHEN**  
Lieferzeit 8 Wochen

DEKOR-  
BEZEICHNUNG

FARB-  
NUMMER

SYSTEME

GRUNDKÖRPER  
FARBE

DICHTUNGS-  
FARBE

### woodec - Kunststofffenster in Echtholz-Look



**woodec  
turner oak malt <sup>1)</sup>**  
ähnlich RAL 1001

470-3001

V 8




einseitig  
weiß



beidseitig  
braun



schwarz



**woodec  
turner oak toffee**  
ähnlich RAL 8028

470-3004

V 8



einseitig  
weiß



beidseitig  
braun



schwarz



**woodec  
sheffield oak  
alpine <sup>1)</sup>**  
ähnlich RAL 7044

470-3002

V 8



einseitig  
weiß



beidseitig  
weiß



papyrus  
weiß



**woodec  
sheffield oak  
concrete <sup>1)</sup>**  
ähnlich RAL 7012

470-3003

V 8



einseitig  
weiß




beidseitig  
dunkelgrau



schwarz

<sup>1)</sup>Ausführung beidseitig zzgl. Rüstkosten!



## Schlichte Eleganz, perfekt in Kombination!

Kombination von woodec und aludec innen und außen.



**PREMIUM  
OBERFLÄCHEN**  
Lieferzeit 8 Wochen

DEKOR-  
BEZEICHNUNG

FARB-  
NUMMER

SYSTEME

GRUNDKÖRPER  
FARBE

DICHTUNGS-  
FARBE

### aludec-woodec Kombinationen



innen  
**turner oak toffee** 470-3004  
/außen 476-6062  
**aludec jet black<sup>2)</sup>**


V 8



dunkelgrau



schwarz



innen  
**turner oak malt** 470-3001  
/außen 470-6065  
**aludec umbragrau<sup>2)</sup>**

V 8



braun




schwarz

<sup>2)</sup>Ausführung zzgl. Rüstkosten!



Farbdarstellungen sind nicht verbindlich, da Farbabweichungen drucktechnisch bedingt möglich!





bewa-plast  
Beck GmbH Fenstertechnik

Kirchstraße 19  
35794 Mengerskirchen

Tel. +49 6476 / 91 30 0  
Fax +49 6476 / 570

info@bewa-plast.de  
www.bewa-plast.de